

Op weg in de BRUGKLAS!!

2024 – 2025

Wat je moet weten bij de start van het schooljaar

INHOUD



- 3 Welkom op de TSG
- 4 Programma introductieweek
- 6 Studieleiders, mentoren, conciërges onderbouw
- 8 Plattegrond B-gebouw
- 10 Afspraken
- 12 Lestijden/ afkortingen
- 13 Wat heb je altijd bij je!
- 14 ICT op de TSG



Beste brugklassers,

De vakantie is voorbij en jullie starten dit schooljaar op een voor jullie nieuwe school. Dat is best spannend en zal ook zeker even wennen zijn. Om jullie daar wat bij te helpen, starten we het schooljaar met een introductieweek. Het programma van deze week en andere nuttige informatie vind je in dit boekje.

WELKOM OP DE TSG





Let op!

Op maandag hoor je of je op dinsdag of op woensdag naar de Wythmenerplas gaat.

Maandag 2 september

Kennismaking met je klas en mentor.
Doornemen van het introductieprogramma en het maken van afspraken hierover.

- 11.00 uur** Mentoren van 1m en 1mh ontvangen hun leerlingen in aula B.
- 11.45 uur** Mentoren van 1ha ontvangen hun leerlingen in aula B.
- 12.30 uur** Mentoren van 1a ontvangen hun leerlingen in aula B.

Programma

- Je krijgt dit boekje, de schoolkalender en je rooster voor deze week.
- We maken de klassenplattegrond.
- We doen kennismakingsspelletjes.

- 12.30 uur** Eindtijd 1m en 1m/h.
- 13.15 uur** Eindtijd 1ha.
- 14.00 uur** Eindtijd 1a.



Dinsdag 3 september

Programma Wythmenerplas (9.45 – 13.30 uur)
of programma op school (8.30 – 13.45 uur)

Programma Wythmenerplas

Het programma buiten school vindt bij goed (en iets minder goed) weer plaats bij de Wythmenerplas. Hier worden spellen georganiseerd om je klas nog beter te leren kennen en te leren samenwerken. Je klas wordt begeleid door je mentor of een andere docent.

Zorg dat je om **10.15 uur** bij de grote fietsenstalling van de Wythmenerplas bent. Mocht je de weg niet weten, dan kun je om **9.45 uur** op school verzamelen op het B-plein. Vanaf daar zal er een docent met je meefietsen.

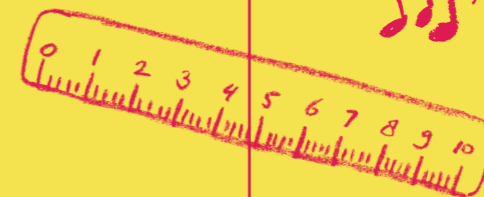


Woensdag 4 september

Programma Wythmenerplas (9.45 – 13.30 uur)
of programma op school (8.30 – 13.45 uur)

Programma op school

- Toneelstuk
- Studieles
- Kennismakingsspelletjes
- Think-les
- Creatieve opdracht



Donderdag 5 en Vrijdag 6 september

Programma

Les volgens je rooster, zie Zermelo.

Neem je boeken mee!



Vrijdagavond

19.00 – 21.00 uur



Studieleiders



Arne ter Heide
klas 1+2m
a.terheide@ooz.nl



Marijn Meulenbeld
klas 1+2mh
m.meulenbeld@ooz.nl



Sander Eijkelkamp
klas 1ha/a
s.eijkelkamp@ooz.nl



Inge Bouwhuis
klas 2ha/a
i.bouwhuis@ooz.nl

Conciërges



Gerrit Keestra



Theo van Pijkeren



Dennis Mensink



Lars Masteling

Pedagogisch medewerker



Mentoren



Charlotte Krabben
klas 1mi
c.krabben@ooz.nl



Dorien Eikenaar
klas 1m2
d.eikenaar@ooz.nl



Aniek Zuidberg
klas 1mh1
a.zuidberg@ooz.nl



Meike Aitink
klas 1mh2
m.aitink@ooz.nl



Florian Hoste
klas 1mh3
f.hoste@ooz.nl



Irene Bralten
klas 1mh4
i.bralten@ooz.nl



Thera Kruizinga
klas 1ha1
t.kruizinga@ooz.nl



Karin Tersteeg
klas 1ha2
k.tersteeg@ooz.nl



Shasta Franken
klas 1ha2
s.franken@ooz.nl



Ilse Blom
klas 1ha4
i.blom@ooz.nl



Iris Bosch
klas 1a1
i.bosch@ooz.nl



Gerjan Petter
klas 1a2
g.petter@ooz.nl



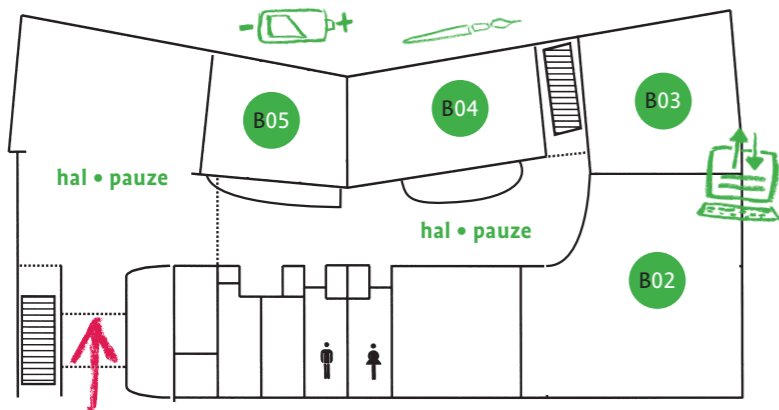
Henrike Eijlander
klas 1a3
h.eijlander@ooz.nl



smile ☺

Begane grond

Lokalen B01 t/m B05



ENTREE

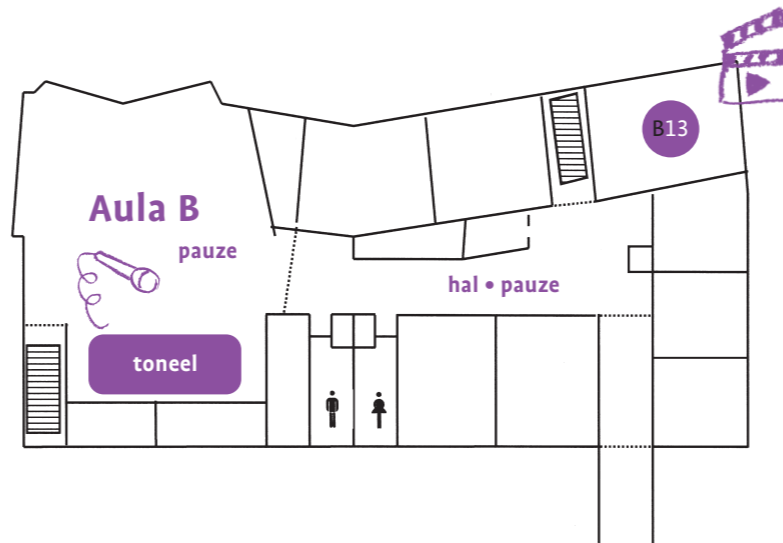
B04 CreaThor Academy

B02 B03 Technasium

B05 Techniek

1^e Verdieping

Lokalen B10 t/m B16

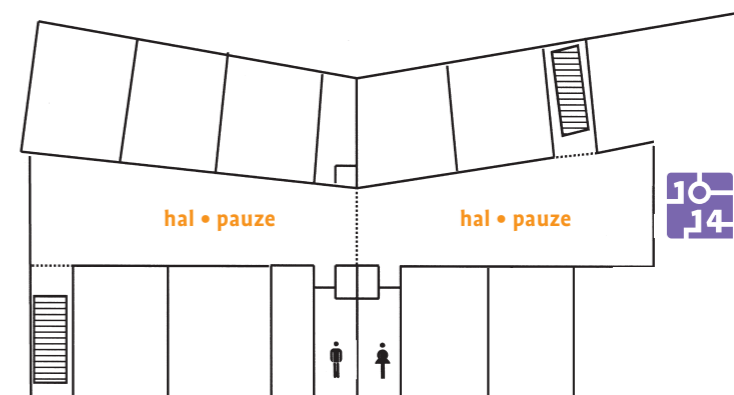


toneel

B13 CreaThor Academy

2^e Verdieping

Lokalen B20 t/m B30





Huisregels Top 3

Samen zijn wij de school, wij:

1. helpen elkaar,
2. doen niets waar anderen last van hebben,
3. houden ons aan afspraken.



Mocht je het even niet weten, weet dan dat wij je graag helpen. Voor vragen kun je terecht bij je mentor. Kun je die even niet vinden, zoek dan de conciërge of je studieleider op! Je mentor laat je in de introductieweek zien waar je die kunt vinden.



Mobiele telefoons

Het gebruik van mobiele telefoons is in de les niet toegestaan, tenzij de docent anders aangeeft. In elk lokaal hangt een telefoontas waar je de telefoon voorafgaand aan de les in doet. Doe je hem liever niet in deze tas, dan leg je je telefoon in je kluisje. Voorafgaand aan je gymles leg je je telefoon in je kluis.



Kluisje

Voor elke leerling is er een kluisje. Je krijgt de sleutel in de eerste schoolweek.



Ziek

Als je ziek bent, melden je ouders je voor 8.15 uur af. Dit kan telefonisch of via de Magister Ouder App.'

Word je ziek op school? Ga nooit zomaar naar huis! Je meldt je ziek bij de conciërge of studieleider en mag naar huis wanneer wij je ouders gesproken hebben.



Fietsenstalling

Je fiets moet je altijd in de fietsenrekken plaatsen!



Eruit

Ben je eruit gestuurd? Dit is iets wat vast niet vaak voorkomt. Bij meneer Masteling ga je vertellen wat er gebeurd is. Is hij of een conciërge er niet? Dan meld je je bij je studieleider.

Lestijden



	begintijd	eindtijd
1 ^e uur	8.30	9.00
2 ^e uur	9.00	9.50
3 ^e uur	9.50	10.40
pauze	10.40	11.00
4 ^e uur	11.00	11.50
5 ^e uur	11.50	12.40
pauze	12.40	13.10
6 ^e uur	13.10	14.00
7 ^e uur	14.00	14.50
8 ^e uur	14.50	15.40



Afkortingen

$$E=mc^2$$

Op de TSG wordt veel met afkortingen in het rooster gewerkt. De betekenis van de afkortingen van docenten zal je mentor met je doornemen. De afkortingen van de verschillende vakken in je rooster vind je hieronder:

ne	Nederlands
en	Engels
fa	Frans
ak	aardrijkskunde
gs	geschiedenis
bi	biologie
wi	wiskunde
bv	beeldende vorming
lo	lichamelijke opvoeding
if	informatiekunde
fi	filosofie
begm	begeleidingsuur mentor
sl	steunles
plorg	plannen/organiseren
wao	toetsen inhalen/huiswerk afmaken

Wat neem je altijd mee naar school!



- * Boeken/werkboeken voor de vakken die die dag op je rooster staan
- * Schriften/mappen die je nodig hebt per vak
- * Schoolplanner
- * Etui met inhoud
- * Rekenmachine
- * Proefwerkblok
- * Lunchpakket





We vinden het belangrijk om je een korte toelichting te geven over de programma's:

- Zermelo (rooster)
- Magister (huiswerk, cijfers, absentie)
- en het online werken via <https://leerling.ooz.nl> (Word, Excel, Teams)

Zermelo (rooster)

Via deze webapp kun je altijd je rooster vinden.

Zijn er wijzigingen, dan zijn die hier direct terug te vinden.

Zet de webapp op je telefoon! <https://tsgzwolle.zportal.nl>.

Deze link is ook te openen op je smartphone. Kies na inloggen voor WebApp.

Gebruikersnaam: Leerling nummer (stamnummer)

Wachtwoord: Welkom@tsg

MijnOOZ (online werken en opslaan)

Via <https://leerling.ooz.nl> kom je op een digitale omgeving waar je thuis en op school kan werken en bestanden op kan slaan. Hier kan je ook gebruik maken van Word, Excel, Powerpoint etc. In de eerste weken krijg je hierover een uitleg.

Inloggen: voornaam.achternaam@tsgzwolle.nl

Wachtwoord: ontvang je van je mentor aan het begin van het schooljaar.



Magister (huiswerk, cijfers, absentie)

Magister is een administratief programma waar cijfers, huiswerk en absentie te vinden zijn. Daarnaast staat ook het rooster in Magister. Wijzigingen die op het laatste moment plaatsvinden, staan hier echter niet direct in voor de betreffende dag.

<https://thorbecke.magister.net>

Gebruikersnaam: Leerling nummer (stamnummer)

Wachtwoord: ontvang je van je mentor aan het begin van het schooljaar.

Er is ook een App. Daar kies je als school ThorbeckeSG en gebruik je dezelfde inlog.

Teams

Je kunt je aanmelden bij Teams op deze manier:

Ga naar: <https://leerling.ooz.nl>. Klik op aanmelden.

Inloggen: voornaam.achternaam@tsgzwolle.nl

Wachtwoord: hetzelfde wachtwoord als MijnOOZ, dat ontvang je dus aan het begin van het schooljaar van je mentor.

Linksboven bij de 9 bolletjes kiezen voor Teams en aanklikken.



Thorbecke

Scholengemeenschap

locatie mavo – havo – atheneum

Thorbecke Scholengemeenschap
locatie mavo - havo - atheneum

Dokter Van Heesweg 1
8025 AB ZWOLLE
(038) 456 45 60
info-tsg@ooz.nl
www.thorbecke-zwolle.nl

De TSG is een onderdeel van Openbaar Onderwijs Zwolle en Regio
Postbus 55
8000 AB ZWOLLE
(038) 455 59 40
contact@ooz.nl
www.ooz.nl

onze school is
onderdeel van



Colofon

Redactie

Sander Eijkelkamp en Ellen Holterman

Ontwerp

Arnout van der Heijden • www lijnontwerp.nl

Drukwerk

Drukkerij Libertas Pascal, Utrecht
FSC- en ISO 14001 gecertificeerd en past duurzame
productiemethoden toe